

NOBILI



TL TLT

Trincia per trattori di bassa potenza

Mulcher suitable for low-power tractors

Trituradora adecuada para tractores de baja potencia



TL TLT

Trince polivalenti per il taglio di erba e steli fibrosi. Ideale nella manutenzione di prati, parchi e giardini.



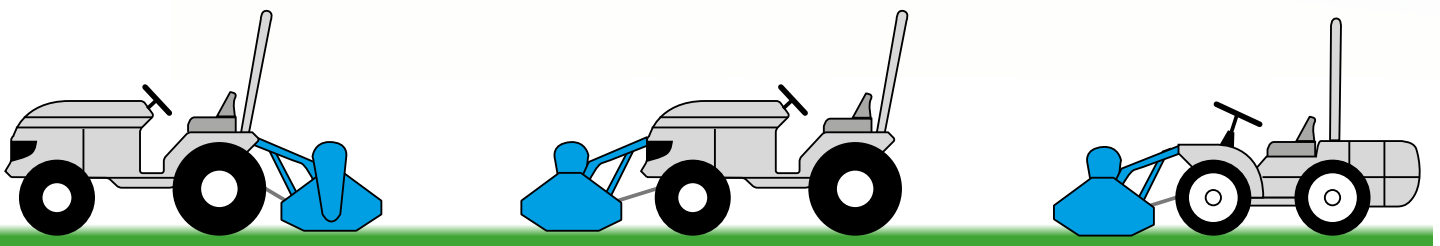
I TRITURATOR NOBILI TL e TLT sono macchine di tipo semiportato, applicabili al sollevatore idraulico di piccole trattrici. In lavoro appoggiano sul rullo, che ne regola l'altezza. Il rotore è provvisto di coltelli "mobili" intercambiabili, con forme e dimensioni diverse, per adeguare la trincia alle varie esigenze di lavoro. Disponibili nelle misure 120 - 150 - 180 cm nella serie TL e 150 - 180 cm nella serie TLT con attacco dedicato a trattori da giardinaggio speciali Kubota F3560-F3680, John Deere F1145-F1435 e Iseky FS 330. Il Trituratore è stato costruito in conformità alle Normative Europee.

Multi-purpose shredder for grass and fibrous stalks. Ideal for maintenance of yards, garden and parks.

The NOBILI TL and TLT TRITURATORS are tractor-mounted machines, to be fitted to the linkage of the hydraulic lift of small tractors. In working position, the TL and TLT mulchers are supported by roller that controls the working height. The rotor is equipped with interchangeable swinging knives of different shapes and sizes, to adapt the mulcher to various working needs. The working widths are 120 - 150 - 180 cm for the TL range and 150 - 180 cm for the TLT range with coupling dedicated to special garden tractors Kubota F3560-F3680, John Deere F1145-F1435 and Iseky FS 330. The mulcher is constructed in compliance with the European regulations.



TL



Consente il montaggio in posizione frontale e su trattrici reversibili.

It allows to be mounted in front position and on reversible tractors.

Puede ser enganchada en posición frontal y a los tractores reversibles.



Trituradoras polivalentes para cortar hierba y cañas fibrosas. Ideal para el mantenimiento de parques y jardines.

Las TRITURADORAS NOBILI TL y TLT son máquinas semi-suspendidas para enganchar al elevador hidráulico de pequeños tractores. Durante el trabajo las trituradoras TL y TLT se apoyan sobre el rodillo, que regula la altura. El rotor está equipado con cuchillas "móviles" intercambiables, con diferentes formas y dimensiones para satisfacer las diversas necesidades de trabajo. Las anchuras de trabajo son 120 - 150 - 180 cm para la gama TL y 150 - 180 cm para la gama TLT con conexión dedicada a tractores de jardín especiales Kubota F3560-F3680, John Deere F1145-F1435 y Iseky FS 330. A la trituradora es fabricada en conformidad con las Directivas Europeas.



TLT



Ruote pivotanti anteriori
Front pivoting wheels
Ruedas delanteras pivotantes



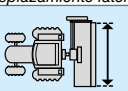


Coltello mobile per erba
Swinging knife for grass
Cuchilla móvil para hierba



Carter di protezione e rullo regolabile di serie
Protective casing and adjustable roller in standard version - Carcasa protectora y rodillo regulable en la versión estándar

CARATTERISTICHE - SPECIFICATIONS - CARACTERISTICAS



Caratteristiche tecniche Technical specifications Características técnicas		TL 120	TL 150	TL 180	TLT 150	TLT 180
Attacco Linkage Enganche		Fisso 2 posizioni - 1° categoria 2-point-fix - category 1 Fijo 2 posiciones - categoría 1			Attacco speciale / Special linkage / Enganche especial Kubota F3560-F3680 - John Deere F1145-F1435 Iseki FS 330	
Spostamento laterale Offset Desplazamiento lateral	mm	-	280	280	-	-
 Larghezza di lavoro Working width Anchura de trabajo Larghezza massima Overall width Anchura máxima	mm	1200	1460	1780	1459	1779
	mm	1352	1605	1922	1604	1922
Numero giri presa di forza PTO transmission speed Frecuencia de rotación t.d.f.	rpm	540	540	540	2200*	2200*
 Potenza trattore compresa tra Tractor power requirement ranging from Potencia tractor incluida entre	CV	15 - 30	20 - 30	25 - 35	20 - 30	25 - 35
	kW	11 - 22	15 - 22	18 - 26	15 - 22	18 - 26
Ruota libera Free wheel Rueda libre	Sul gruppo rinvio - Integrated in gearbox - En la caja de cambio					
Trasmissione del rotore Rotor drive Transmisión rotor	N. 2 Cinghie SPAX SPAX belts Correas SPAX			N. 2 Cinghie SPA 1060/1082 SPA 1060/1082 belts Correas SPA 1060/1082		
Diametro del rotore Rotor diameter Diámetro rotor	mm	366	366	366	366	366
Velocità di rotazione del rotore Rotor speed Velocidad de rotación rotor	rpm	2309	2309	2309	2500	2494
Velocità lineare dei coltelli Blades linear speed Velocidad lineal de cuchillas	m/s	44,2	44,2	44,2	47,5	47,5
 Numero di coltelli Number of knives Número de cuchillas	04	24	30	36	30	36
	08	48	60	72	60	72
Regolazione dell'altezza Height control Control de altura	Rullo, ruote anteriori pivotanti (TLT) - Roller, front pivoting wheels (TLT) - Rodillo, ruedas delanteras pivotantes (TLT)					
Peso Weight Peso	Kg	150	185	205	215	255

*) Questi valori possono subire variazioni in funzione della trattore a cui viene applicata la macchina

These values can change depending on which tractor is used.

Estos valores pueden variar según el tractor al que se aplique la máquina.



PALETTA: erba di parchi e giardini
PALLET: grass of parks and gardens
PALETA: hierba de parques y jardines



Mazza snodata: erba
Articulated hammer: grass
Martillo aticulado: hierba

Concessionario / Dealer / Distributor

NOBILI



40062 MOLINELLA (Bologna) - Italy - Tel. +39 051 881444
www.nobili.com - info@nobili.com